

**Финал Кубка Санкт-Петербурга.
 Соревнования Приморского района Санкт-Петербурга
 по спортивному туризму в дисциплине "дистанция - пешеходная"**

21 – 22 декабря 2019 года

Санкт-Петербург, Приморский район

УСЛОВИЯ ПРОХОЖДЕНИЯ ДИСТАНЦИЙ

Дистанция – пешеходная 1 класса

Дата проведения: 21 декабря 2019 г.

Место проведения: спортивный зал ДДТ Приморского района (пр. Авиаконструкторов, д. 35, корп. 2).

Количество этапов – 4.

ОКВ:


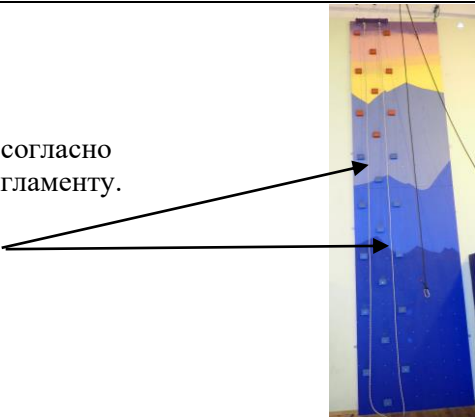
- мальчики/девочки 10-11 лет – 3 минуты;
- мальчики/девочки 8-9 лет – 4 минуты.

ПЕРЕЧЕНЬ ЭТАПОВ, ОБОРУДОВАНИЕ И УСЛОВИЯ ИХ ПРОХОЖДЕНИЯ

- Дистанция оборудована ВСС-1 и ВСС-2. ВСС-1 участник подключает к себе перед стартом и отключает после финиша.
- Смена ВСС происходит один раз (ВСС-1 → ВСС-2) происходит в безопасной зоне на полу зала.
- Расстояние между этапами:

СТАРТ – БЛОК 1-2	до 3 м
БЛОК 1-2 – БЛОК 3-4	14 м
БЛОК 3-4 – ФИНИШ	до 3 м

- Параметры и вид стенда для скалолазания:

Характер и размеры зацепов	Зацепы для скалолазания - 
Расположение зацепов и перил	Расположение зацепов согласно п. 8 Приложения 1 к Регламенту. Расположение перил 

СТАРТ: РЗ(S)

Блок этапов 1-2. ВСС-1

Этап 1. Навесная переправа

Параметры: L – 12 м, α – 13°.

Оборудование: ИС – БЗ этапа, КЛ; судейские двойные перила; ЦС – ОЗ этапа, ТО – 1 карабин.

Действия: движение по п.п. 7.9.1, 7.9.2.

Обратное движение: по п.п. 7.9.1, 7.9.2.

Этап 2. Спуск по перилам

Параметры: L – 4,5 м, α – 90°.

Оборудование: ИС в ОЗ этапа, ТО – 1 карабин; вертикальные перила; ЦС в БЗ этапа.

Действия: спуск по п. 7.12 с ВСС.

Обратное движение: по КОД на ИС этапа 1 и далее по условиям прохождения Блока этапов 1-2.

Блок этапов 3-4. ВСС-2

Этап 3. Подъем по стенду с зацепами

Параметры: L – 6 м, α – 90°.

Оборудование: ИС – БЗ этапа; стенд с зацепами; ЦС – ОЗ этапа, КЛ, ТО – 3 карабина.

Действия: подъем по п. 7.11.1 (а) с ВСС.

Дополнительные условия: при срыве участник спускается по зацепам с ВСС и повторяет попытку, количество попыток не регламентируется.

Этап 4. Спуск по перилам

Параметры: L – 6 м, α – 90°.

Оборудование этапа: ИС – ОЗ этапа, ТО – 3 карабина, КЛ; судейские перила; ЦС – БЗ этапа.

Действия: спуск по п. 7.12 с ВСС.

Обратное движение: подъем по п. 7.11.1 (а) с ВСС.

ФИНИШ: РЗ(Ф). Перед финишем участник должен освободить судейское оборудование (перила этапа 4) от личного снаряжения (ФСУ).

Дистанция – пешеходная 2 класса

Дата проведения: 21-22 декабря 2019 г.

Место проведения: спортивный зал ДДТ Приморского района (пр. Авиаконструкторов, д. 35, корп. 2).

Количество этапов – 6.



ОКВ: 4 минуты.

ПЕРЕЧЕНЬ ЭТАПОВ, ОБОРУДОВАНИЕ И УСЛОВИЯ ИХ ПРОХОЖДЕНИЯ

- Дистанция оборудована ВСС. ВСС участник подключает к себе перед стартом и отключает после финиша.
- Блоки этапов проходятся без потери самостраховки и ВСС.
- Расстояние между этапами:

СТАРТ – БЛОК 1-2	до 3 м
БЛОК 1-2 – БЛОК 3-4	3 м
БЛОК 3-4 – БЛОК 5-6	3 м
БЛОК 5-6 – ФИНИШ	до 3 м

- Параметры стенда для скалолазания:

Характер и размеры зацепов	Зацепы для скалолазания - 
Расположение зацепов и перил	Расположение зацепов согласно п. 8 Приложения 1 к Регламенту. Расположение перил 

СТАРТ: РЗ(S/F)

Блок этапов 1-2

Этап 1. Навесная переправа

Параметры: L – 18,4 м, α – до 16°.

Оборудование: ИС – БЗ этапа, КЛ; судейские двойные перила; ЦС – ОЗ этапа, ТО – 4 карабина

Действия: движение участника по п.п. 7.9.1, 7.9.2.

Обратное движение: по по п.п. 7.9.1, 7.9.2.

Этап 2. Спуск по перилам

Параметры: L – 6,4 м, α – 90°

Оборудование: ИС – ОЗ этапа, ТО – 4 карабина; судейские перила; ЦС – БЗ этапа

Действия: спуск по п. 7.12 с ВСС.

Обратное движение: по КОД на ИС этапа 1 и далее по условиям прохождения Блока этапов 1-2.

Блок этапов 3-4

Этап 3. Подъем по стенду с зацепами

Параметры: L – 6 м, α – 90°.

Оборудование: ИС – БЗ этапа; стенд с зацепами; ЦС – ОЗ этапа, КЛ, ТО – 3 карабина.

Действия: подъём по п. 7.11.1 (а) с ВСС.

Дополнительные условия: при срыве участник спускается по зацепам с ВСС и повторяет попытку, количество попыток не регламентируется.

Этап 4. Спуск по перилам

Параметры: L – 6 м, α – 90°.

Оборудование этапа: ИС – ОЗ этапа, ТО – 3 карабина, КЛ; судейские перила; ЦС – БЗ этапа.

Действия: спуск по п. 7.12 с ВСС.

Обратное движение: подъём по п. 7.11.1 (а) с ВСС.

Блок этапов 5-6

Этап 5. Подъем по перилам

Параметры: L – 6,4 м, α – 90°.

Оборудование: ИС – БЗ этапа, судейские перила; ЦС – ОЗ этапа, ТО – 4 карабина.

Действия: подъём по п. 7.11.1 (б) с ВСС.

Обратное движение: по п. 7.12 с ВСС.

Этап 6. Навесная переправа

Параметры: L – 18,4 м, α – 16°.

Оборудование: ИС – ОЗ этапа, ТО – 4 карабина; судейские двойные перила; ЦС – БЗ этапа, КЛ

Действия: ИС в ОЗ этапа, ПС-1; двойные перила, ЦС в БЗ этапа, КЛ.

Действия: переправа по п.п. 7.9.1, 7.9.2 с ВСС (движение осуществляется вперёд ногами, касание **ТО, узлов, иных приспособлений для закрепления перил или стены на ЦС этапа ЗАПРЕЩЕНО – снятие с дистанции**).

Обратное движение: по п.п. 7.9.1, 7.9.2 с ВСС

ФИНИШ

Дистанция – пешеходная 3 класса

Дата проведения: 22 декабря 2019 г.

Место проведения: спортивный зал ДДТ Приморского района (пр. Авиаконструкторов, д. 35, корп. 2).

Количество этапов – 6.


ОКВ: 4 минуты.




ПЕРЕЧЕНЬ ЭТАПОВ, ОБОРУДОВАНИЕ И УСЛОВИЯ ИХ ПРОХОЖДЕНИЯ

- Дистанция оборудована ВСС. ВСС участник подключает к себе перед стартом и отключает после финиша.
- Блоки этапов проходятся без потери самостраховки и ВСС.
- Расстояние между этапами:

СТАРТ – БЛОК 1-2	до 3 м
БЛОК 1-2 – БЛОК 3-4	3 м
БЛОК 3-4 – БЛОК 5-6	3 м
БЛОК 5-6 – ФИНИШ	до 3 м

- Параметры и вид стенда для скалолазания, вид ТО:

Характер и размеры зацепов	Зацепы для скалолазания -	
----------------------------	---------------------------	--

<p>Расположение зацепов</p>	<p>Согласно п. 8 Приложения 1 к Регламенту.</p>	
<p>Вид ТО (ЦС этапа 3)</p>		
<p>Вид ТО (ЦС этапа 2)</p>		

СТАРТ: РЗ(S/F)

Положение веревок на старте – в коридоре нитки.

Блок этапов 1-2

Этап 1. Навесная переправа

Параметры: L – 18,4 м, α – 16°.

Оборудование: ИС – БЗ этапа, КЛ, судейские двойные перила; ЦС – ОЗ этапа, ТО – 4 карабина.

Действия: движение участника по п.п. 7.9.1, 7.9.2.

Обратное движение: по п.п. 7.9.1, 7.9.2.

Этап 2. Спуск по перилам

Параметры: L – 6,4 м, α – 90°.

Оборудование: ИС – ОЗ этапа, ТО – 4 карабина; ЦС – БЗ этапа.

Действия: организация перил по п. 7.6, спуск участника по п. 7.12 с ВСС, снятие перил по п. 7.6.15.

Обратное движение: по КОД на ИС этапа 1 и далее по условиям прохождения Блока этапов 1-2.

Блок этапов 3-4

Этап 3. Подъем по стенду с зацепами

Параметры: L – 6 м, α – 90°.

Оборудование: ИС – БЗ этапа; стенд с зацепами; ЦС – ОЗ этапа, КЛ, ТО – 2 карабина.

Действия: подъем по п. 7.11.1 (а) с ВСС.

Дополнительные условия: при срыве участник спускается по зацепам с ВСС и повторяет попытку, количество попыток не регламентируется.

Этап 4. Спуск по перилам

Параметры: L – 6 м, α – 90°.

Оборудование этапа: ИС – ОЗ этапа, ТО – 3 карабина, КЛ; ЦС – БЗ этапа.

Действия: организация перил по п. 7.6, спуск по п. 7.12 с ВСС, снятие перил по п. 7.6.15.

Обратное движение: подъем по п. 7.11.1 (а) с ВСС.

После снятия перил разрешается оставить (не транспортировать далее по дистанции) верёвку (или несколько соединённых между собой верёвок) и любое другое снаряжение в РЗ дистанции (см. п. 9 Общих условий).

Блок этапов 5-6

Этап 5. Подъем по перилам

Параметры: L – 6,4 м, α – 90°.

Оборудование: ИС – БЗ этапа, судейские перила; ЦС – ОЗ этапа, ТО – 4 карабина.

Действия: подъём по п. 7.11.1 (б) с ВСС.

Обратное движение: по п. 7.12 с ВСС.

Этап 6. Навесная переправа

Параметры: L – 18,4 м, α – 16°.

Оборудование: ИС – ОЗ этапа, ТО – 4 карабина; судейские двойные перила; ЦС – БЗ этапа, КЛ

Действия: ИС в ОЗ этапа, ПС-1; двойные перила, ЦС в БЗ этапа, КЛ.

Действия: переправа по п.п. 7.9.1, 7.9.2 с ВСС (движение осуществляется вперёд ногами, касание ТО, узлов, иных приспособлений для закрепления перил или стены на ЦС этапа ЗАПРЕЩЕНО – снятие с дистанции).

Обратное движение: по п.п. 7.9.1, 7.9.2 с ВСС

ФИНИШ

Дистанция – пешеходная 4 класса

Дата проведения: 22 декабря 2019 г.

Место проведения: спортивный зал ДДТ Приморского района (пр. Авиаконструкторов, д. 35, корп. 2).

Количество этапов – 8.



ОКВ: 4 минуты.


ПЕРЕЧЕНЬ ЭТАПОВ, ОБОРУДОВАНИЕ И УСЛОВИЯ ИХ ПРОХОЖДЕНИЯ

- Дистанция оборудована ВСС. ВСС участник подключает к себе перед стартом и отключает после финиша.
- Блоки этапов проходятся без потери самостраховки и ВСС.
- Расстояние между этапами:

СТАРТ – БЛОК 1-2	до 3 м
БЛОК 1-2 – БЛОК 3-4	3 м
БЛОК 3-4 – БЛОК 5-6	1 м
БЛОК 5-8 – ФИНИШ	3м.

- Параметры и вид стенда для скалолазания, вид ТО:

Характер и размеры зацепов	Зацепы для скалолазания -	
Расположение зацепов	Согласно п. 8 Приложения 1 к Регламенту.	

Вид ТО (ЦС этапа 3)		
Вид ТО (ЦС этапа 2)		

СТАРТ: РЗ(S/F)

Положение верёвок на старте – в коридоре нитки.

Блок этапов 1-2

Этап 1. Навесная переправа

Параметры: L – 18,4 м, α – 16°.

Оборудование: ИС – БЗ этапа, КЛ, судейские двойные перила; ЦС – ОЗ этапа, ТО – 4 карабина.

Действия: движение участника по п.п. 7.9.1, 7.9.2.

Обратное движение: по п.п. 7.9.1, 7.9.2.

Этап 2. Спуск по перилам

Параметры: L – 6,4 м, α – 90°.

Оборудование: ИС – ОЗ этапа, ТО – 4 карабина; ЦС – БЗ этапа.

Действия: организация перил по п. 7.6, спуск участника по п. 7.12 с ВСС, снятие перил по п. 7.6.15.

Обратное движение: по КОД на ИС этапа 1 и далее по условиям прохождения Блока этапов 1-2.

Блок этапов 3-4

Этап 3. Подъём по стенду с зацепами

Параметры: L – 6 м, α – 90°.

Оборудование: ИС – БЗ этапа; стенд с зацепами; ЦС – ОЗ этапа, КЛ, ТО – 3 карабина.

Действия: подъём по п. 7.11.1 (а) с ВСС.

Дополнительные условия: при срыве участник спускается по зацепам с ВСС и повторяет попытку, количество попыток не регламентируется.

Этап 4. Спуск по перилам

Параметры: L – 6 м, α – 90°.

Оборудование этапа: ИС – ОЗ этапа, ТО – 3 карабина, КЛ; ЦС – БЗ этапа.

Действия: организация перил по п. 7.6, спуск по п. 7.12 с ВСС, снятие перил по п. 7.6.15.

Обратное движение: подъём по п. 7.11.1 (а) с ВСС.

После снятия перил разрешается оставить (не транспортировать далее по дистанции) верёвку (или несколько соединённых между собой верёвок) и любое другое снаряжение в РЗ дистанции (см. п. 9 Общих условий).

Блок этапов 5-8

Этап 5. Подъём по наклонной навесной переправе

Параметры: L – 7,8 м, α – 40°.

Оборудование этапа: ИС в БЗ этапа; судейские двойные перила; ЦС – ОЗ этапа, ТО – 4 карабина.

Действия: движение участника по п.п. 7.9.1, 7.9.2 с ВСС.

Этап 6. Спуск по перилам

Параметры: L – 6,4 м, α – 90°.

Оборудование этапа: ИС – ОЗ этапа, ТО – 4 карабина; судейские перила; ЦС – БЗ этапа.

Действия: спуск по п. 7.12 с ВСС.

Обратное движение: подъём по п. 7.11.1 (б) с ВСС.

Этап 7. Подъем по перилам

Параметры: L – 6,4 м, α – 90°.

Оборудование: ИС – БЗ этапа, судейские перила; ЦС – ОЗ этапа, ТО – 4 карабина.

Действия: подъём по п. 7.11.1 (б) с ВСС.

Обратное движение: по п. 7.12 с ВСС.

Этап 8. Навесная переправа

Параметры: L – 18,4 м, α – 16°.

Оборудование: ИС – ОЗ этапа, ТО – 4 карабина; судейские двойные перила; ЦС – БЗ этапа, КЛ.

Действия: ИС в ОЗ этапа, ПС-1; двойные перила, ЦС в БЗ этапа, КЛ.

Действия: переправа по п.п. 7.9.1, 7.9.2 с ВСС (движение осуществляется вперёд ногами, касание ТО, узлов, иных приспособлений для закрепления перил или стены на ЦС этапа ЗАПРЕЩЕНО – снятие с дистанции).

Обратное движение: по п.п. 7.9.1, 7.9.2 с ВСС.

ФИНИШ