

Комитет по физической культуре и спорту Санкт-Петербурга
Региональная спортивная федерация спортивного туризма Санкт-Петербурга

**Чемпионат Санкт-Петербурга
по спортивному туризму на пешеходных дистанциях**

02 мая 2022 года

Ленинградская область, Всеволожский район, с/п Куйвозовское

**УСЛОВИЯ СОРЕВНОВАНИЙ В ДИСЦИПЛИНЕ
«ДИСТАНЦИЯ – ПЕШЕХОДНАЯ – СВЯЗКА»
короткая (спринт)**

Класс дистанции	Длина дистанции, м	Кол-во технических этапов	ОКВ, мин
4	1600	8	40





**Информация об электронной отметке
(дополнительная информация размещена на официальном сайте в «Инструкции о SI»)**

Во всех случаях отмечаются оба участника!

Отметка	Место расположения	Вид станции	Примечания
СТАРТ	На линии старта	контактная	Отметка производится по звуковому сигналу стартовых часов. Участники следят за отметкой самостоятельно.
Прохождение этапа	На выходе с этапа	бесконтактная	Происходит автоматически. Наличие или отсутствие этой отметки участники могут не контролировать.
Промежуточная отметка	на промежуточном контрольном пункте	контактная	Участники отмечаются на промежуточном контрольном пункте ОБЯЗАТЕЛЬНО!
СНЯТИЕ	У судьи на выходе из РЗ этапа (блока этапов)	контактная	Участники отмечаются по требованию судьи.
ФИНИШ	На линии финиша	бесконтактная	Участники самостоятельно следят за отметкой.

Условные обозначения

Дополнительная информация изложена в **Общих условиях**.

судейские перила	
перила обратного движения	
организация перил	
ВСВ	

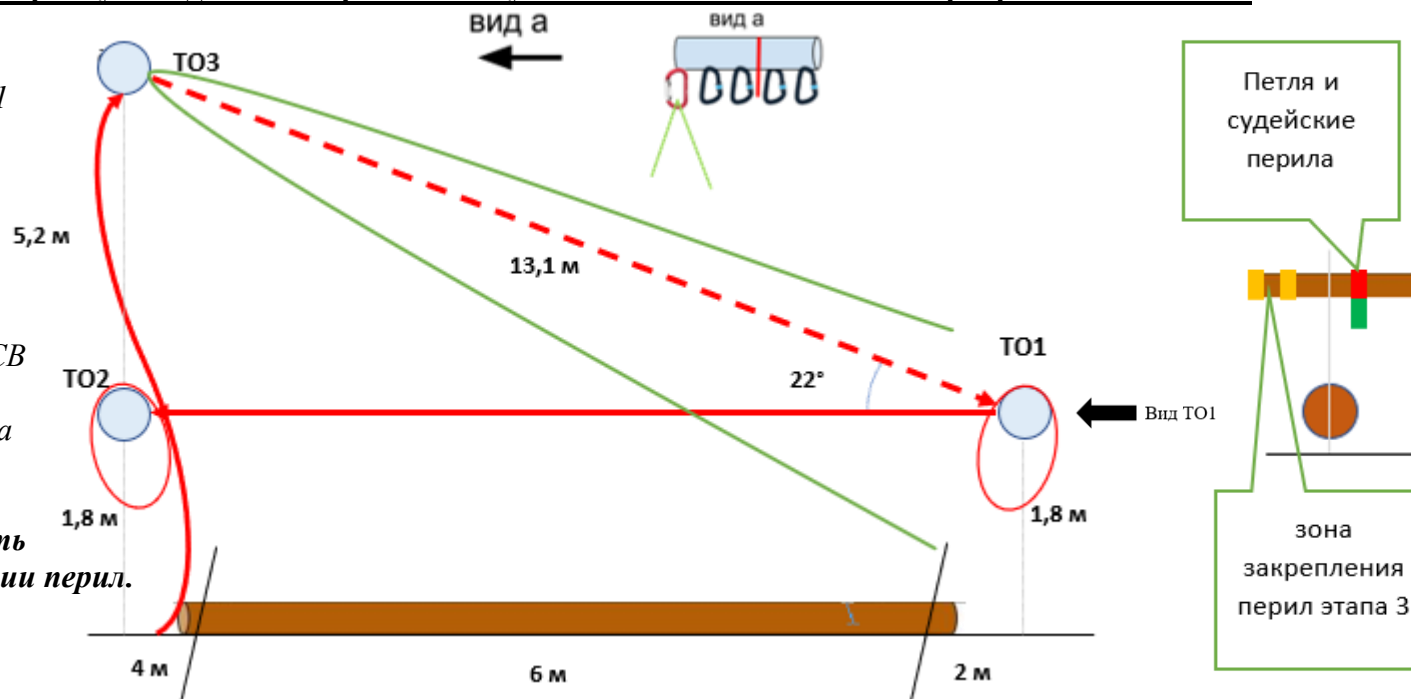
ПЕРЕЧЕНЬ ЭТАПОВ, ПАРАМЕТРЫ, ОБОРУДОВАНИЕ И УСЛОВИЯ ПРОХОЖДЕНИЯ

СТАРТ

Блок этапов 1–3. Переправа по бревну – Подъём по перилам – Спуск по наклонной навесной переправе. КВ – 12 мин

Примечания

1. Закрепление перил на ТО1 для этапа 3 производится во время прохождения этапа 1.
2. На ИС этапа 2 допускается одновременное нахождение обоих участников связки.
3. Начальное положение ВСВ – в БЗ ИС этапа 1.
4. После прохождения блока этапов 1–3 концы ВСВ должны касаться РЗ блока этапов.
5. *Запрещено использовать судейские петли для организации перил.



Этап 1. Переправа по бревну

Оборудование этапа:

ИС – БЗ, ТО1 – горизонтальная опора и петля*, КЛ – начало ОЗ.
Судейские перила.

ЦС – БЗ, ТО2 – горизонтальная опора и петля*, КЛ – окончание ОЗ.

Действия: движение участников по п. 7.8.

Обратное движение: по п. 7.8 (допускается без сопровождения) или по КОД вдоль нитки этапа.

Этап 2. Подъём по перилам

Оборудование этапа:

ИС – БЗ, ТО2 – горизонтальная опора.

Судейские перила. ВСВ.

ЦС – ОЗ, ТО3 – 4 карабина.

Действия: Движение участников по п.п. 7.11, 7.11 (б).

Обратное движение: по п. 7.12.

Этап 3. Спуск по наклонной навесной переправе

Оборудование этапа:

ИС – ОЗ, ТО3 – 4 карабина.

ВСВ.

ЦС – БЗ, ТО1 – горизонтальная опора и петля*, КЛ – окончание ОЗ.

Действия: организация перил по п. 7.6, движение участников по п.п. 7.9, 7.9.4 (в), снятие перил по п. 7.6.15.

Обратное движение: по п.п. 7.9, 7.9.4 (а) или по п.п. 7.9, 7.9.4 (в) или по КОД вдоль нитки этапа к ТО2 и далее по условиям этапа 2.

Этап 4. Переправа по параллельным перилам. КВ – 10 мин

Оборудование этапа:

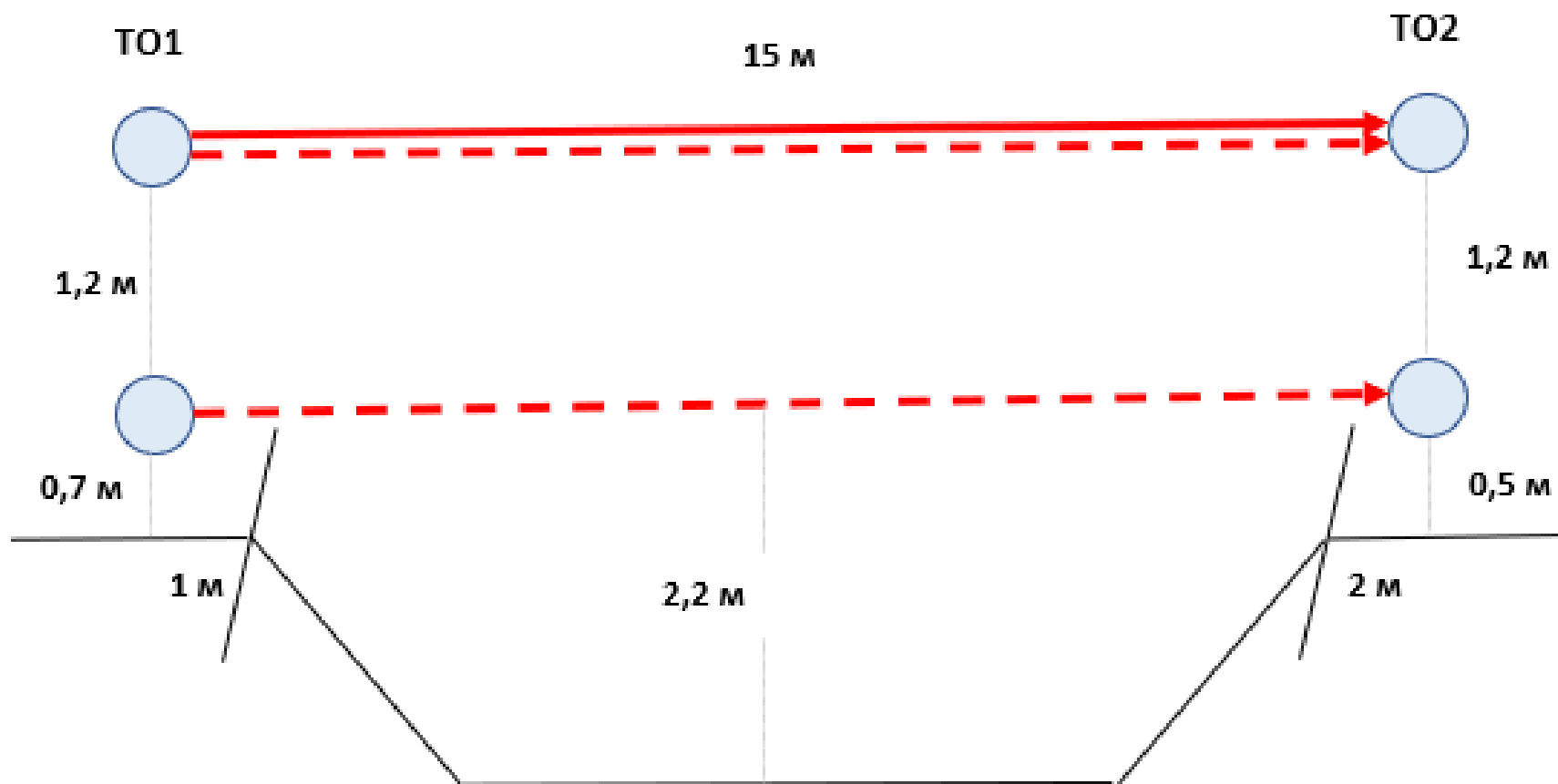
ИС – БЗ, ТО1 – горизонтальные опоры и по 1-му карабину на каждой, КЛ – начало ОЗ.

Судейские перила навесной переправы для 1-го участника.

ЦС – БЗ, ТО2 – горизонтальные опоры, КЛ – окончание ОЗ.

Действия: движение 1-го участника по п. 7.9, организация перил по п. 7.6., движение 2-го участника по п. 7.8, снятие перил по п. 7.6.15.

Обратное движение: по п.п. 7.8 или 7.9 (допускается без сопровождения) или по КОД вдоль нитки этапа.



Этап 5. Подъем по склону. КВ – 10 мин

Оборудование этапа:

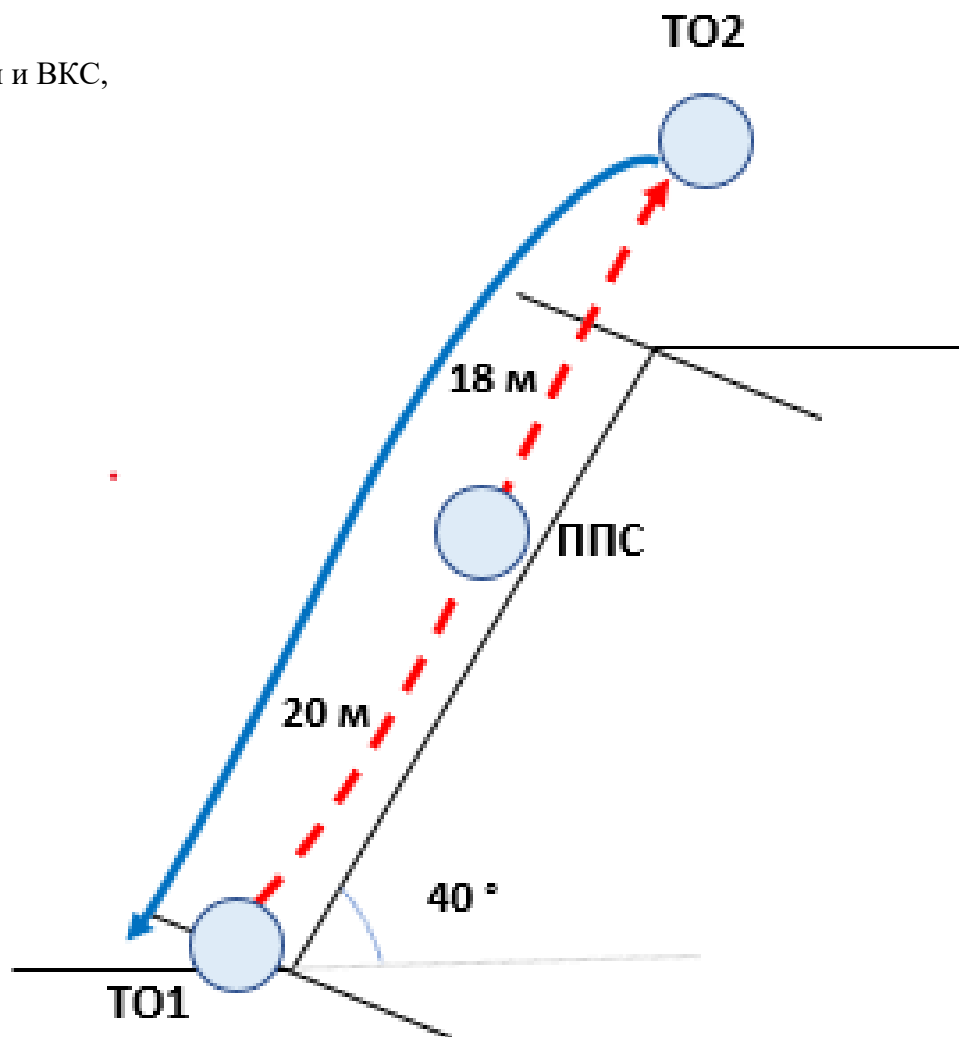
ИС – БЗ, ТО1 – 1 петля, КЛ – начало ОЗ.

ППС – горизонтальная верёвка, ПОД.

ЦС – БЗ, ТО2 – 2 петли, КЛ – окончание ОЗ.

Действия: движение 1-го участника по п. 7.4, организация перил и ВКС,
движение 2-го участника по п. 7.11.

Обратное движение: по п. 7.10 по своим перилам или по ПОД.



Этап 6. Спуск по склону. КВ – 10 мин

Оборудование этапа:

ИС – БЗ, ТО1 – 2 карабина, КЛ – начало ОЗ.

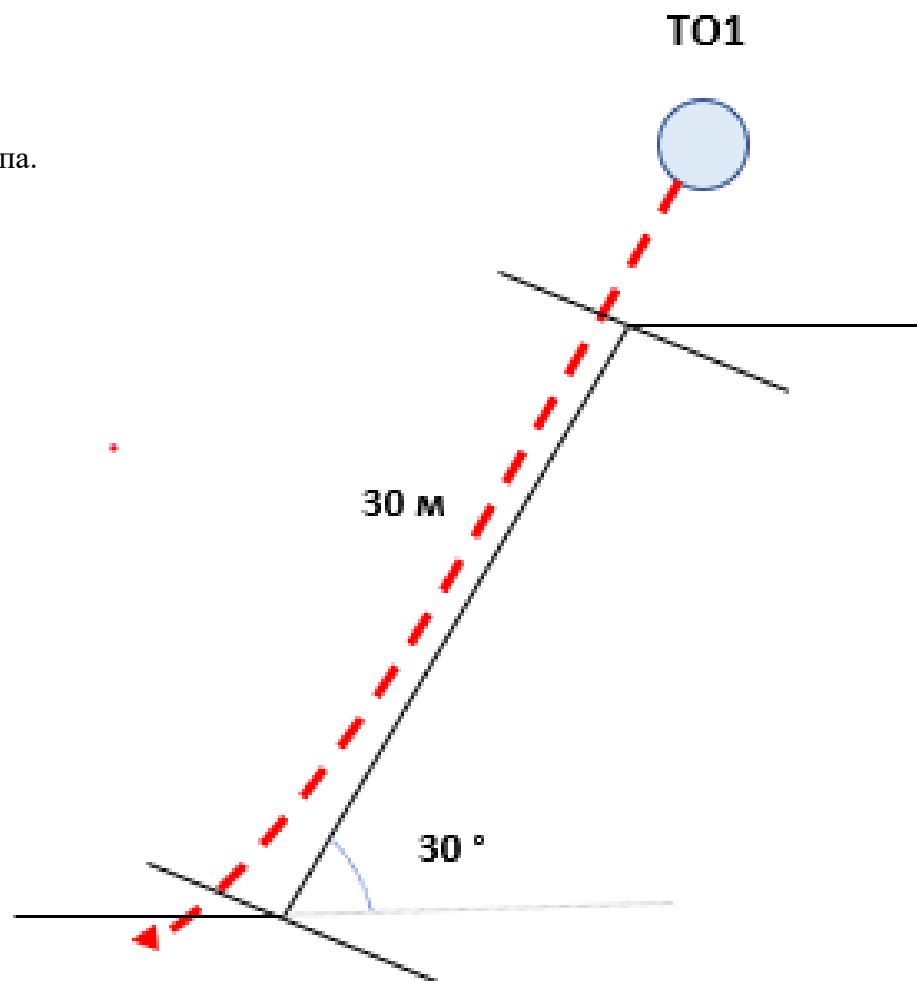
ЦС – БЗ, КЛ – окончание ОЗ.

Действия: организация перил по п. 7.6.,

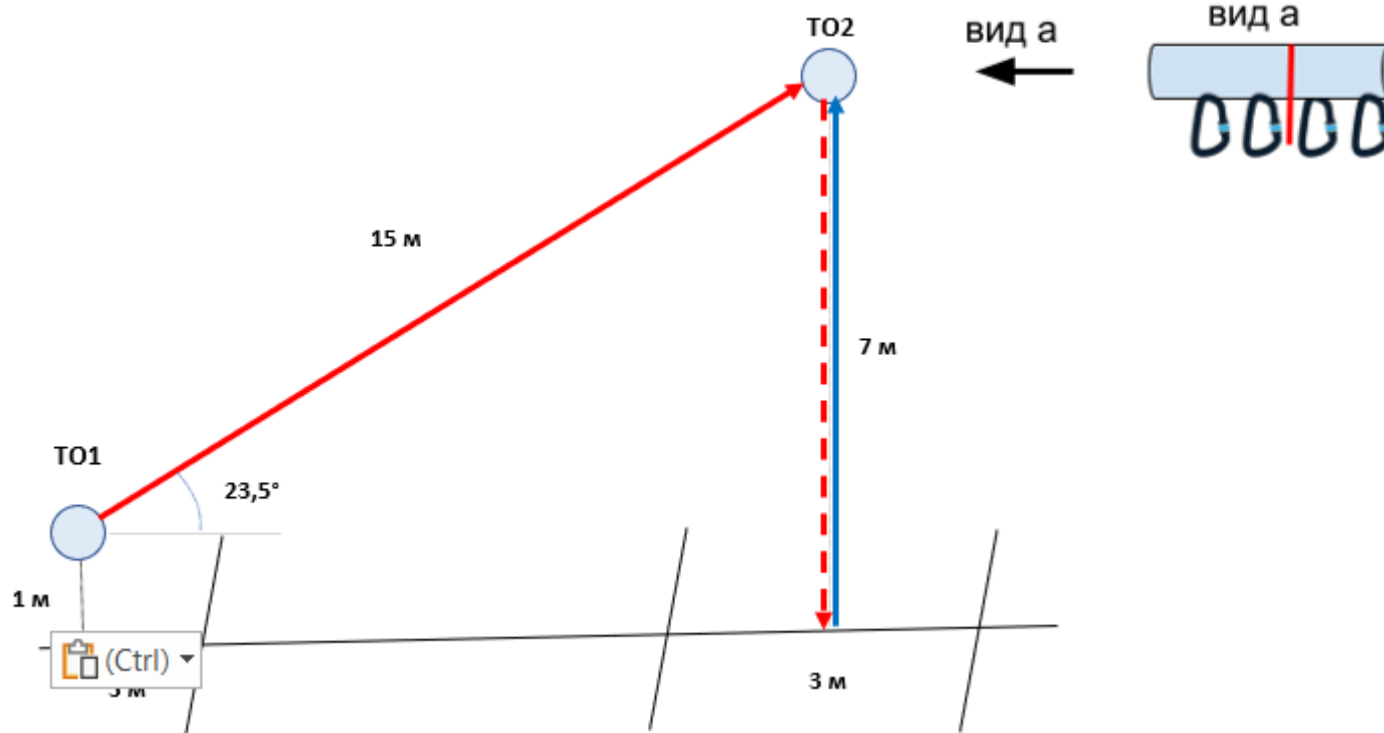
движение участников по п. 7.10,

снятие перил по п. 7.6.15.

Обратное движение: по п. 7.10. или по КОД вдоль нитки этапа.



Блок этапов 7–8. Подъём по наклонной навесной переправе – Спуск по перилам. КВ – 12 мин



Этап 7. Подъём по наклонной навесной переправе

Оборудование этапа:

ИС – БЗ, ТО1 – горизонтальная опора и 1 карабин, КЛ – начало ОЗ.
 Судейские перила.
 ЦС – ОЗ, ТО2 – 4 карабина.

Действия: движение 1-го участника по п. 7.9, 7.9.4 (а), движение 2-го участника по п.п. 7.9, 7.9.4 (в).

Обратное движение: по п.п. 7.9, 7.9.4 (б) или п.п. 7.9, 7.9.4 (в).

Этап 8. Спуск по перилам

Оборудование этапа:

ИС – ОЗ, ТО2 – 4 карабина.
 ПОД.
 ЦС – БЗ. КЛ ОЗ.

Действия: движение участников по п. 7.12.

Обратное движение: по п. 7.11 по своим перилам или по КОД вдоль нитки этапа к ТО1 и далее по п.п. 7.9, 7.9.4 (а) или п.п. 7.9, 7.9.4 (в).

ФИНИШ

Начальник дистанции: _____ /А.А. Бобков, СС2К, Санкт-Петербург/