

Комитет по физической культуре и спорту Санкт-Петербурга
Региональная спортивная федерация спортивного туризма Санкт-Петербурга

**Чемпионат Санкт-Петербурга
по спортивному туризму на пешеходных дистанциях**

03 мая 2022 года

Ленинградская область, Всеволожский район, с/п Куйвозовское

**УСЛОВИЯ СОРЕВНОВАНИЙ В ДИСЦИПЛИНЕ
«ДИСТАНЦИЯ – ПЕШЕХОДНАЯ – ГРУППА»
короткая (спринт)**

Класс дистанции	Длина дистанции, м	Кол-во технических этапов	ОКВ, мин
4	1600	8	60

**Информация об электронной отметке
(дополнительная информация размещена на официальном сайте в «Инструкции о SI»)**

Во всех случаях отмечается один спортсмен из группы!

Отметка	Место расположения	Вид станции	Примечания
СТАРТ	На линии старта	контактная	Отметка производится по звуковому сигналу стартовых часов. Участник следит за отметкой самостоятельно.
Промежуточная отметка	на промежуточном контрольном пункте	контактная	Участник отмечается на промежуточном контрольном пункте ОБЯЗАТЕЛЬНО!
СНЯТИЕ	У судьи на выходе из РЗ этапа (блока этапов)	контактная	Участник отмечается по требованию судьи.
ФИНИШ	На линии финиша	контактная	Участник отмечается самостоятельно после того, как все спортсмены и снаряжение группы пересечёт финишную линию. <i>Условные обозначения</i>

судейские перила 

перила обратного движения 

организация перил 

восстановление перил 

ВСВ 

Дополнительная информация изложена в Общих условиях.

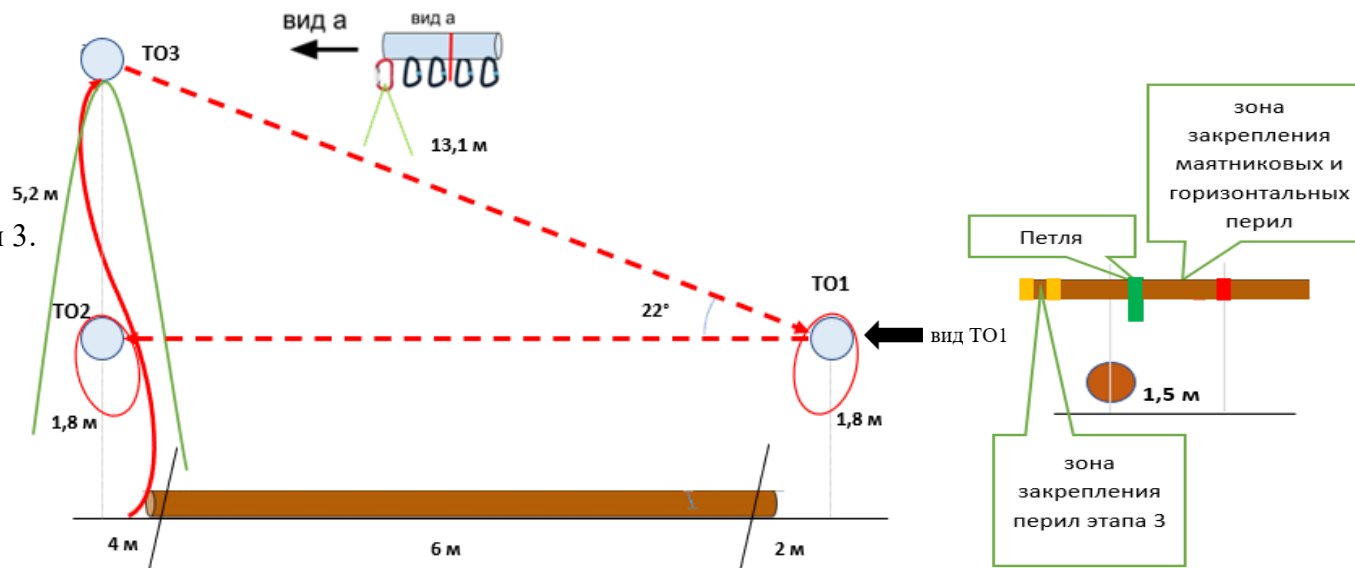
ПЕРЕЧЕНЬ ЭТАПОВ, ПАРАМЕТРЫ, ОБОРУДОВАНИЕ И УСЛОВИЯ ПРОХОЖДЕНИЯ

СТАРТ

Блок этапов 1–3. Переправа по бревну – Подъём по перилам – Спуск по наклонной навесной переправе. КВ – 20 мин.

Примечания:

1. Допускается нахождение в ОЗ разных этапов блока более чем одного участника, при этом не допускается нахождение более чем одного участника в ОЗ этапов 2 и 3.
2. Для осуществления ВКС на этапах 2 и 3 допускается использовать только ВСВ.
3. **Запрещено использовать судейские петли для организации перил.*



Этап 1. Переправа по бревну

Оборудование этапа:

ИС – БЗ, ТО1 – горизонтальная опора и петля*, КЛ – начало ОЗ.

ЦС – БЗ, ТО2 – горизонтальная опора и петля*. КЛ – окончание ОЗ.

Действия: организация перил горизонтального маятника на ТО1 по п. 7.6, движение 1-го участника по п. 7.14, организация перил по п. 7.6 на ТО2, движение остальных участников по п. 7.8, снятие перил по п. 7.6.17 с ТО1 и/или с ТО2.

Обратное движение: по п. 7.8 (допускается без сопровождения) или по КОД вдоль нитки этапа.

Этап 2. Подъём по перилам

Оборудование этапа:

ИС – БЗ, ТО2 – горизонтальная опора.

Судейские перила, ВСВ.

ЦС – ОЗ, ТО3 – 4 карабина.

Действия: движение участников по п. 7.10 с ВКС.

Обратное движение: по п. 7.12 с ВКС.

Этап 3. Спуск по наклонной навесной переправе

Оборудование этапа:

ИС – ОЗ, ТО3 – 4 карабина.

Судейские перила этапа 2 для 7.9.4 (б), ВСВ.

ЦС – БЗ, ТО1 – горизонтальная опора и петля*, КЛ – окончание ОЗ.

Действия: организация перил по п. 7.6, движение участников по п. 7.9, 7.9.4 (в), снятие перил по п. 7.6.15.

Обратное движение: по КОД вдоль нитки этапа на ИС этапа 2 или по п. 7.9, 7.9.4 (а).

Этап 4. Переправа по параллельным перилам. КВ – 10 мин

Оборудование этапа:

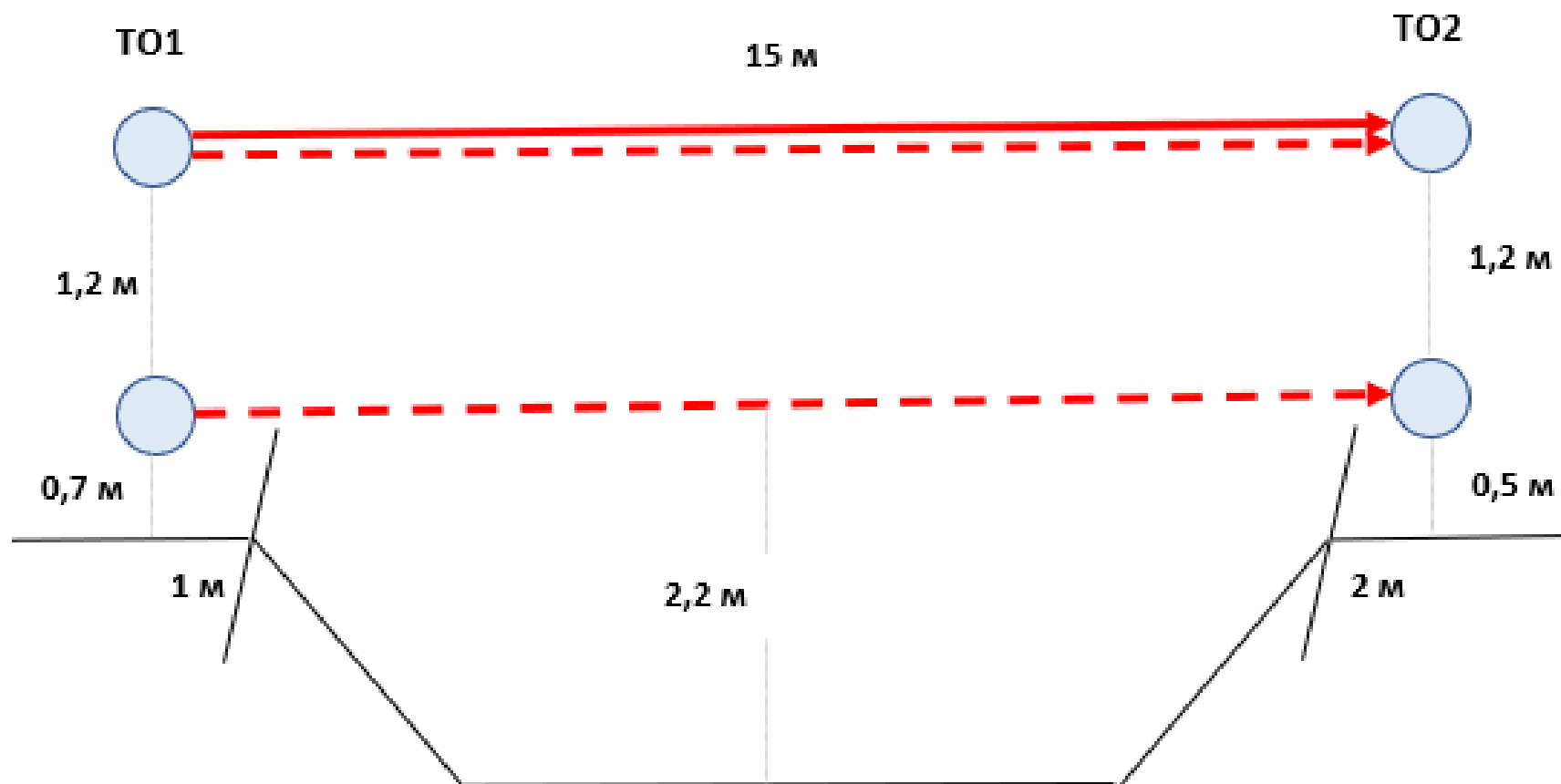
ИС – БЗ, ТО1 – горизонтальные опоры и по 1-му карабину на каждой, КЛ – начало ОЗ.

Судейские перила навесной переправы для 1-го участника.

ЦС – БЗ, ТО2 – горизонтальные опоры, КЛ – окончание ОЗ.

Действия: движение 1-го участника по п. 7.9, организация перил по п. 7.6, движение остальных участников по п. 7.8., снятие перил по п. 7.6.15.

Обратное движение: по п.п. 7.8 или 7.9 (допускается без сопровождения) или по КОД вдоль нитки этапа.



Этап 5. Подъем по склону. КВ – 10 мин

Оборудование этапа:

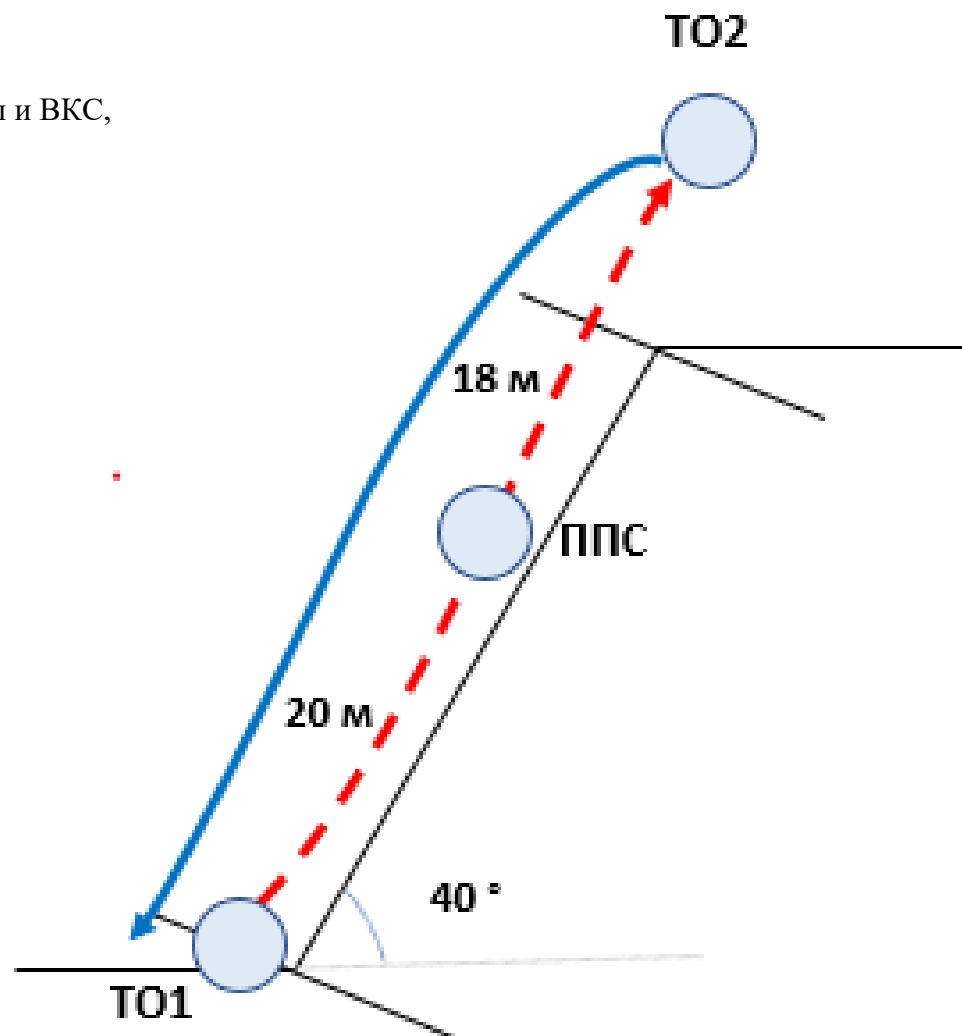
ИС – БЗ, ТО1 – петля КЛ – начало ОЗ.

ППС – горизонтальная веревка, ПОД.

ЦС – БЗ, ТО2 – 2 петли, КЛ – окончание ОЗ.

Действия: движение 1-го участника по п. 7.4, организация перил и ВКС,
движение остальных участников по п. 7.11.

Обратное движение: по п. 7.10 по своим перилам или по ПОД.



Этап 6. Спуск по склону. КВ – 10 мин

Оборудование этапа:

ИС – БЗ, ТО1 – 2 карабина, КЛ – начало ОЗ.

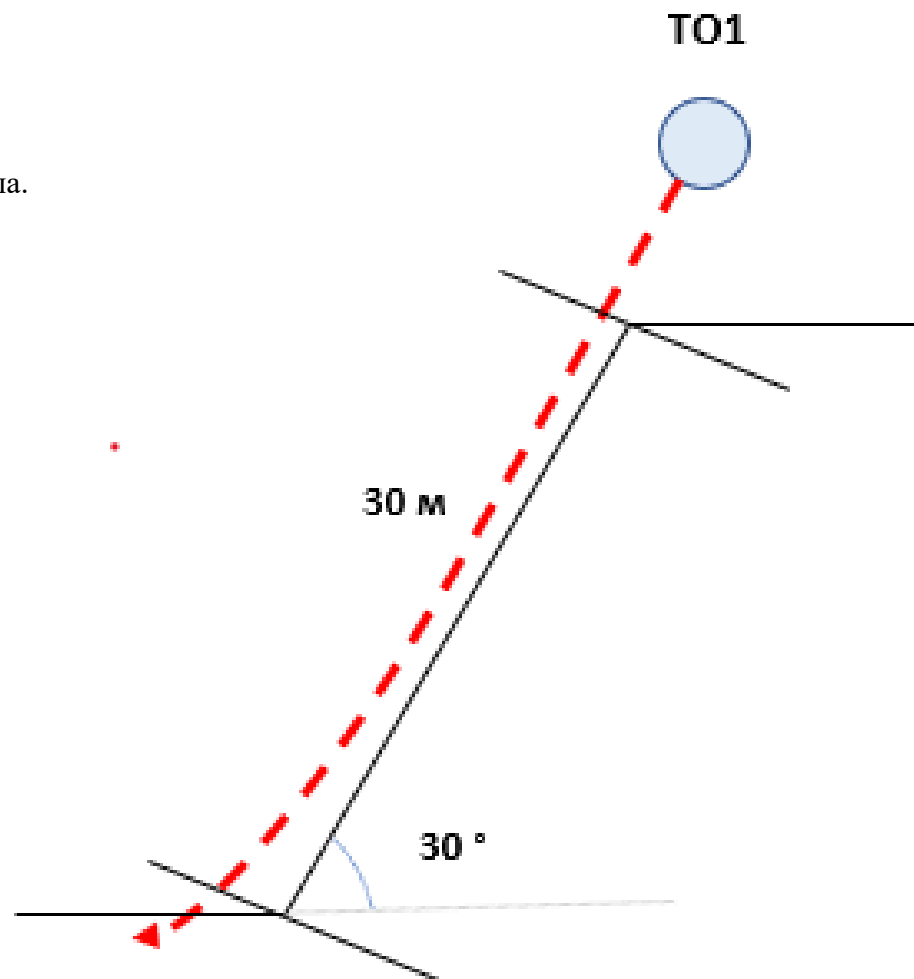
ЦС – БЗ, КЛ – окончание ОЗ.

Действия: организация перил по п. 7.6.,

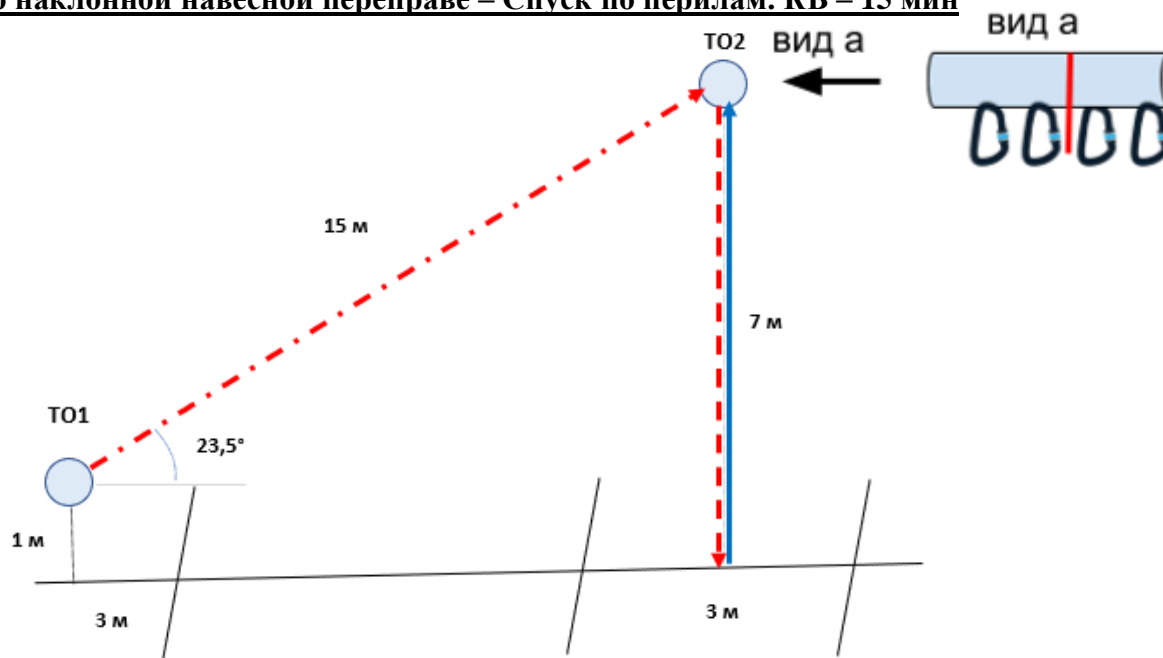
движение участников по п. 7.12,

снятие перил по п. 7.6.15.

Обратное движение: по п. 7.10. или по КОД вдоль нитки этапа.



Блок этапов 7–8. Подъём по наклонной навесной переправе – Спуск по перилам. КВ – 15 мин



Этап 7. Подъём по наклонной навесной переправе

Оборудование этапа:

ИС – БЗ, ТО1 – горизонтальная опора и 1 карабин, КЛ – начало ОЗ.
 Судейские перила завязаны на ТО1 на 2 штыка, свободный конец – 2 м.
 ЦС – ОЗ, ТО2 – 4 карабина.

Действия: восстановление перил по п. 7.6.12, движение 1-го участника по п. 7.9, 7.9.4 (а), движение остальных участников по п.п. 7.9, 7.9.4 (в).

Обратное движение: по п.п. 7.9, 7.9.4 (б) или п.п. 7.9, 7.9.4 (в)в

Этап 8. Спуск по перилам

Оборудование этапа:

ИС – ОЗ, ТО2 – 4 карабина.
 ПОД.
 ЦС – БЗ. КЛ ОЗ.

Действия: организация перил по п. 7.6., движение участников по п. 7.12, снятие перил по п. 7.6.15.

Обратное движение: по п. 7.11 по своим перилам или ПОД; или по КОД вдоль нитки этапа к ТО1 и далее по п.п. 7.9, 7.9.4 (а) или п.п. 7.9, 7.9.4 (в).

ФИНИШ

Начальник дистанции: _____ /А.А. Бобков, СС2К, Санкт-Петербург/