

Комитет по физической культуре и спорту Санкт-Петербурга
Региональная спортивная федерация спортивного туризма Санкт-Петербурга

**Первенство Санкт-Петербурга
Региональные соревнования
по спортивному туризму на пешеходных дистанциях**

03 мая 2022 года

Ленинградская область, Всеволожский район, с/п Куйвозовское

**УСЛОВИЯ СОРЕВНОВАНИЙ В ДИСЦИПЛИНЕ
«ДИСТАНЦИЯ – ПЕШЕХОДНАЯ – ГРУППА»
короткая (спринт)**

Класс дистанции	Длина дистанции, м	Кол-во технических этапов	ОКВ, мин
3	1400	6	60

Информация об электронной отметке
(дополнительная информация размещена на официальном сайте в «Инструкции о SI»)


Во всех случаях отмечается один спортсмен из группы!

Отметка	Место расположения	Вид станции	Примечания
СТАРТ	На линии старта	контактная	Отметка производится по звуковому сигналу стартовых часов. Участник следит за отметкой самостоятельно.
СНЯТИЕ	У судьи на выходе из РЗ этапа (блока этапов)	контактная	Участник отмечается по требованию судьи.
ФИНИШ	На линии финиша	контактная	Участник отмечается самостоятельно после того, как все спортсмены и снаряжение группы пересечёт финишную линию.

Условные обозначения

судейские перила 

организация перил 

перила обратного движения 

Дополнительная информация изложена в Общих условиях.

ПЕРЕЧЕНЬ ЭТАПОВ, ПАРАМЕТРЫ, ОБОРУДОВАНИЕ И УСЛОВИЯ ПРОХОЖДЕНИЯ

СТАРТ

Этап 1. Переправа по бревну. КВ – 10 мин

Оборудование этапа:

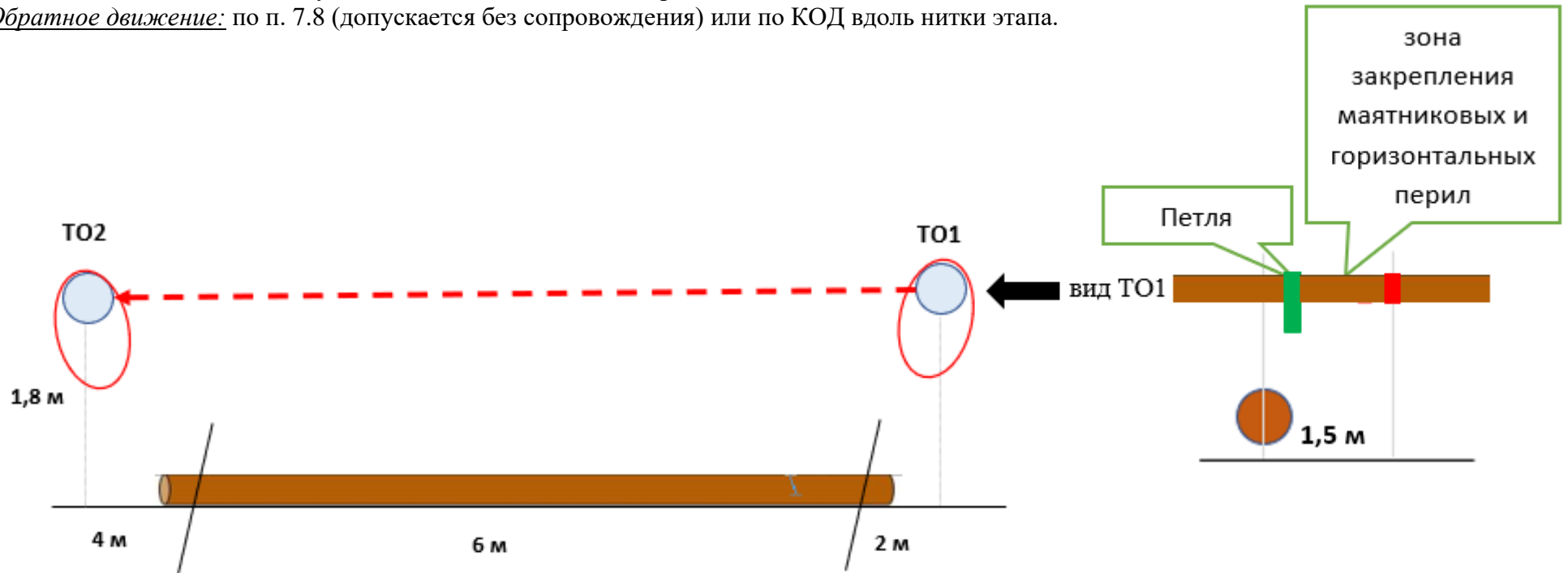
ИС – БЗ, ТО1 – горизонтальная опора и петля*, КЛ – начало ОЗ.

ЦС – БЗ, ТО2 – горизонтальная опора и петля*, КЛ – окончание ОЗ.

* - *запрещено использовать судейские петли для организации перил.*

Действия: организация перил горизонтального маятника на ТО1 по п. 7.6, движение 1-го участника по п. 7.14, организация перил по п. 7.6 на ТО2, движение остальных участников по п. 7.8, снятие перил по п. 7.6.15.

Обратное движение: по п. 7.8 (допускается без сопровождения) или по КОД вдоль нитки этапа.



Этап 2. Переправа по параллельным перилам. КВ – 10 мин

Оборудование этапа:

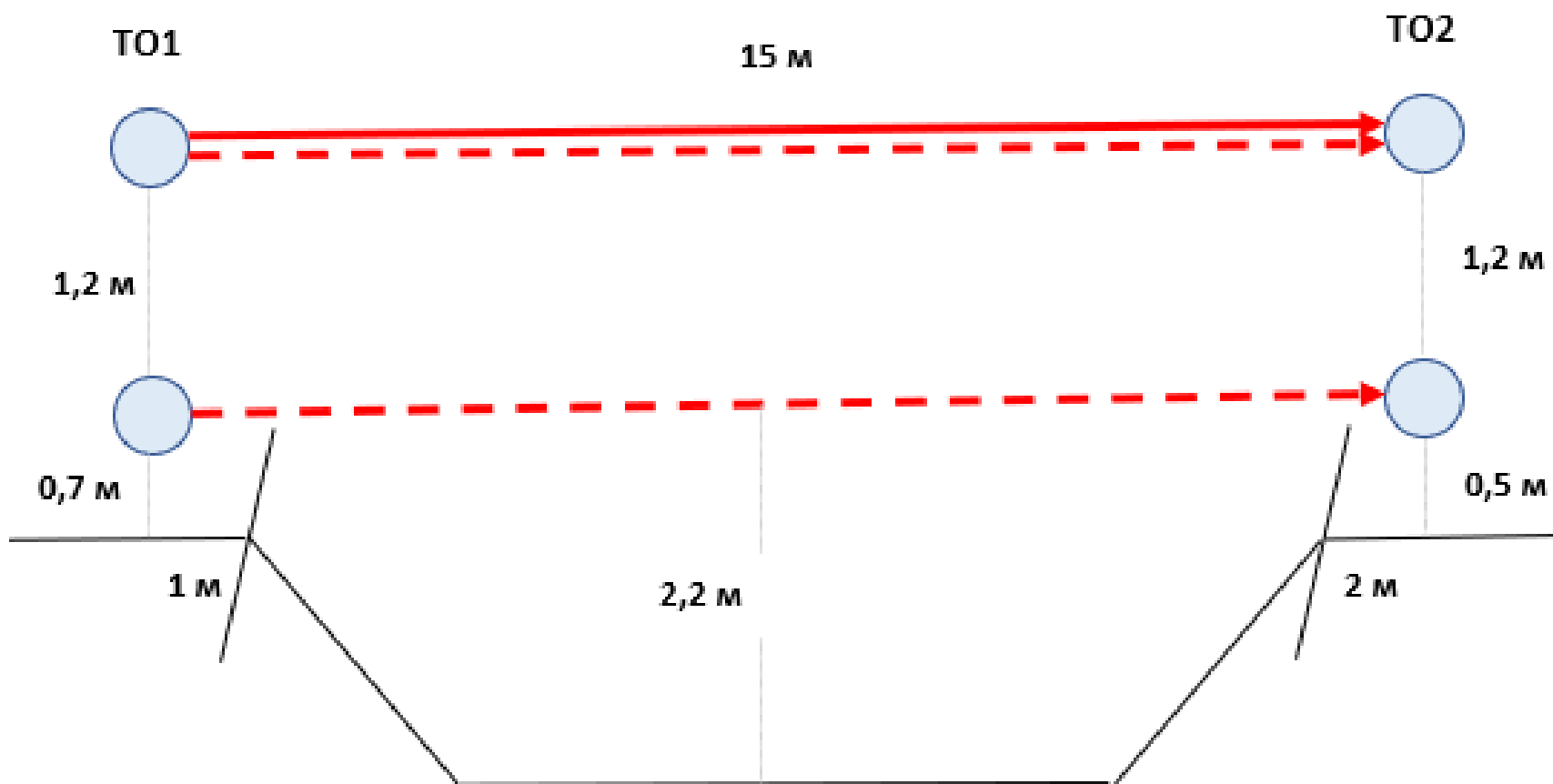
ИС – БЗ, ТО1 – горизонтальные опоры и по 1-му карабину на каждой, КЛ – начало ОЗ.

Судейские перила навесной переправы для 1-го участника.

ЦС – БЗ, ТО2 – горизонтальные опоры, КЛ – окончание ОЗ.

Действия: движение 1-го участника по п. 7.9, организация перил по п. 7.6., движение остальных участников по п. 7.8, снятие перил по п. 7.6.15.

Обратное движение: по п.п. 7.8 или 7.9 (допускается без сопровождения) или по КОД вдоль нитки этапа.



Этап 3. Подъем по склону. КВ – 5 мин

Оборудование этапа:

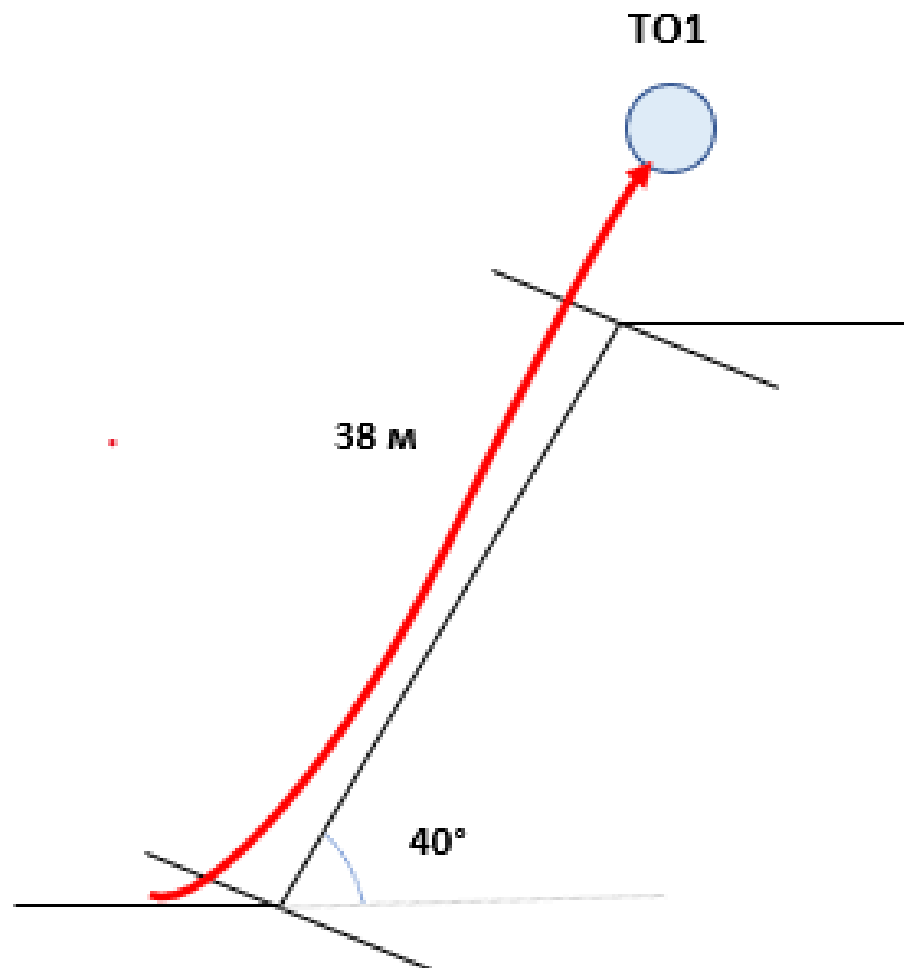
ИС – БЗ, КЛ – начало ОЗ.

Судейские перила.

ЦС – БЗ, КЛ – окончание ОЗ.

Действия: движение участников по п. 7.10.

Обратное движение: по п. 7.10.



Этап 4. Спуск по склону. КВ – 10 мин

Оборудование этапа:

ИС – БЗ, ТО1 – 2 карабина, КЛ – начало ОЗ.

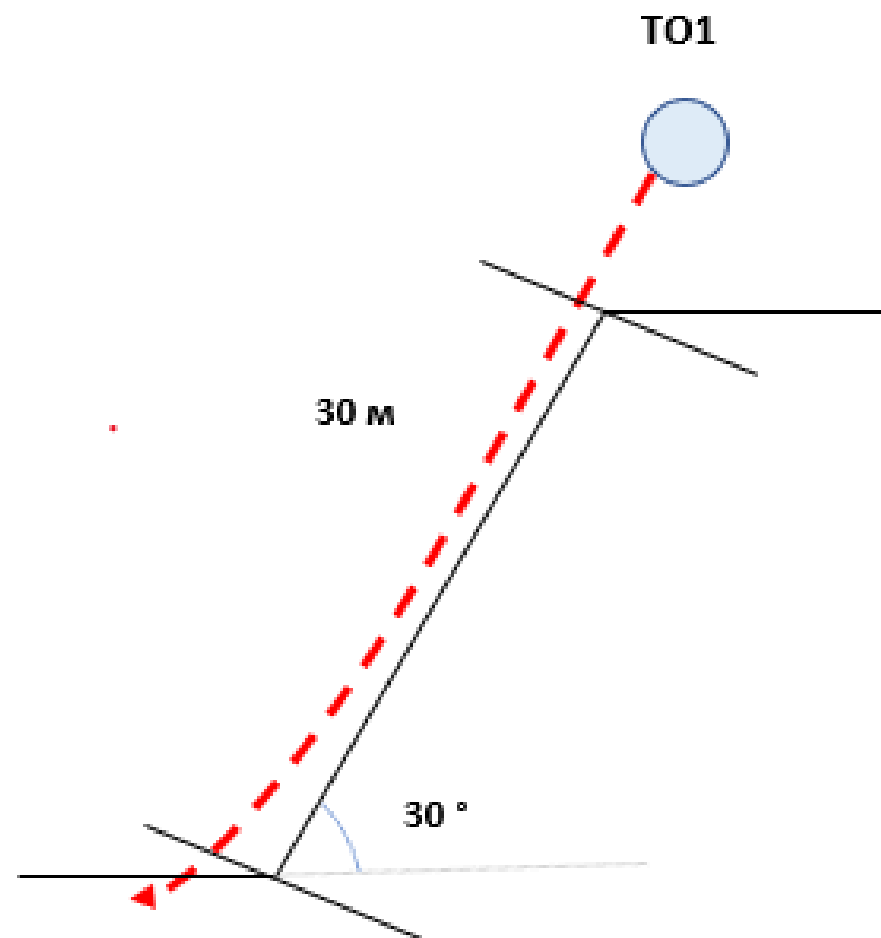
ЦС – БЗ, КЛ – окончание ОЗ.

Действия: организация перил по п. 7.6.,

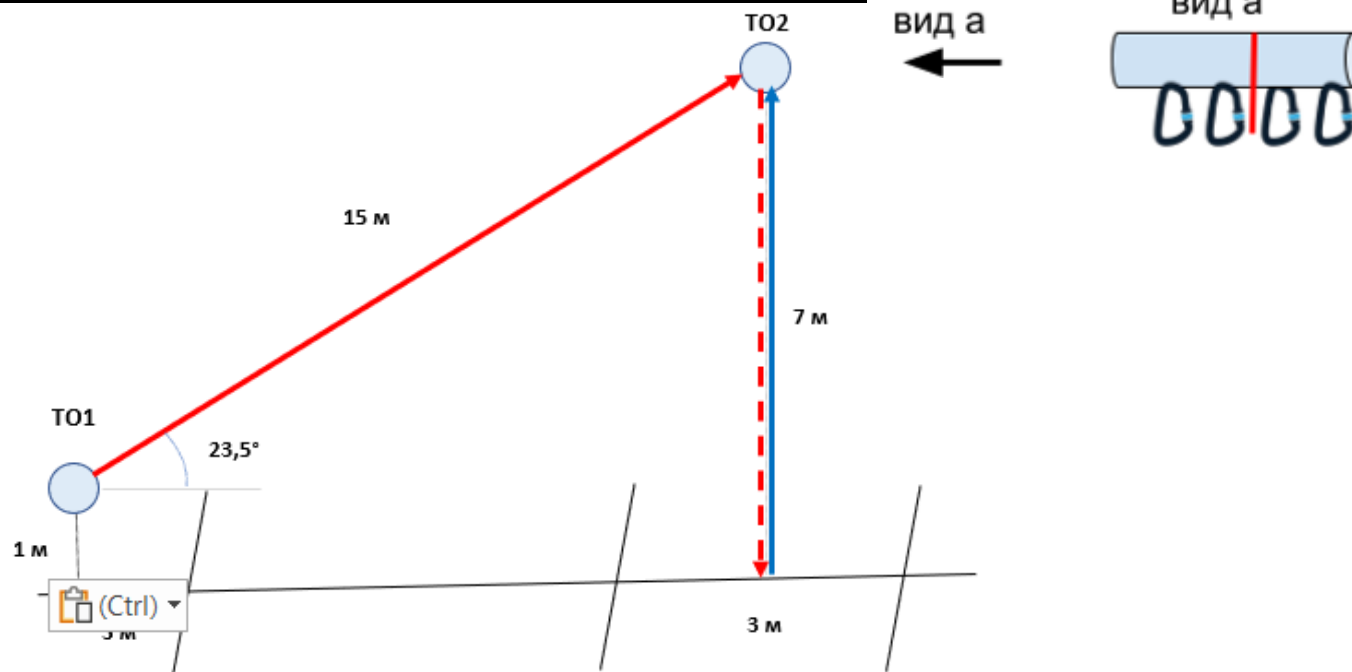
движение участников по п. 7.10,

снятие перил по п. 7.6.15.

Обратное движение: по п. 7.10. или по КОД вдоль нитки этапа.



Блок этапов 5–6. Подъём по наклонной навесной переправе – Спуск по перилам. КВ – 15 мин



Этап 5. Подъём по наклонной навесной переправе

Оборудование этапа:

ИС – БЗ, ТО1 – горизонтальная опора и 1 карабин, КЛ – начало ОЗ.
Судейские перила.
ЦС – ОЗ, ТО2 – 4 карабина.

Действия: движение 1-го участника по п. 7.9, 7.9.4 (а), движение остальных участников по п.п. 7.9, 7.9.4 (в).

Обратное движение: по п.п. 7.9, 7.9.4 (б) или п.п. 7.9, 7.9.4 (в).

Этап 6. Спуск по перилам

Оборудование этапа:

ИС – ОЗ, ТО2 – 4 карабина.
ПОД.
ЦС – БЗ. КЛ ОЗ.

Действия: организация перил по п. 7.6, движение участников по п. 7.12, снятие перил по п. 7.6.15.

Обратное движение: по п. 7.11 по ПОД или по своим перилам; или по КОД вдоль нитки этапа к ТО1 и далее по п.п. 7.9, 7.9.4 (а) или п.п. 7.9, 7.9.4 (в).

ФИНИШ

Начальник дистанции: _____ /А.А. Бобков, СС2К, Санкт-Петербург/