

Комитет по физической культуре и спорту Санкт-Петербурга
Региональная спортивная федерация спортивного туризма Санкт-Петербурга

Кубок Санкт-Петербурга
Городские многоэтапные соревнования
по спортивному туризму на пешеходных дистанциях

25 сентября 2021 года

Ленинградская область, Выборгский район, пос. Роцино

УСЛОВИЯ СОРЕВНОВАНИЙ В ДИСЦИПЛИНЕ
«ДИСТАНЦИЯ – ПЕШЕХОДНАЯ»
(длинная)

Класс дистанции: 4.

Количество технических этапов: 10.

ОКВ: 150 минут.





Длина дистанции, порядок прохождения КП и технических этапов (блоков этапов) указаны на схеме дистанции.

Дополнительная информация изложена в Общих условиях.

Соревнования проводятся в соответствии с Правилами вида спорта «Спортивный туризм», раздела 3, части 7 (в тексте указаны пункты правил данного раздела).

По п. 1.3.11 все карабины, предоставленные в качестве ТО – неразъёмные.

Условные обозначения

	судейские перила
	организация перил
	восстановление перил
	ВСС или ВСВ

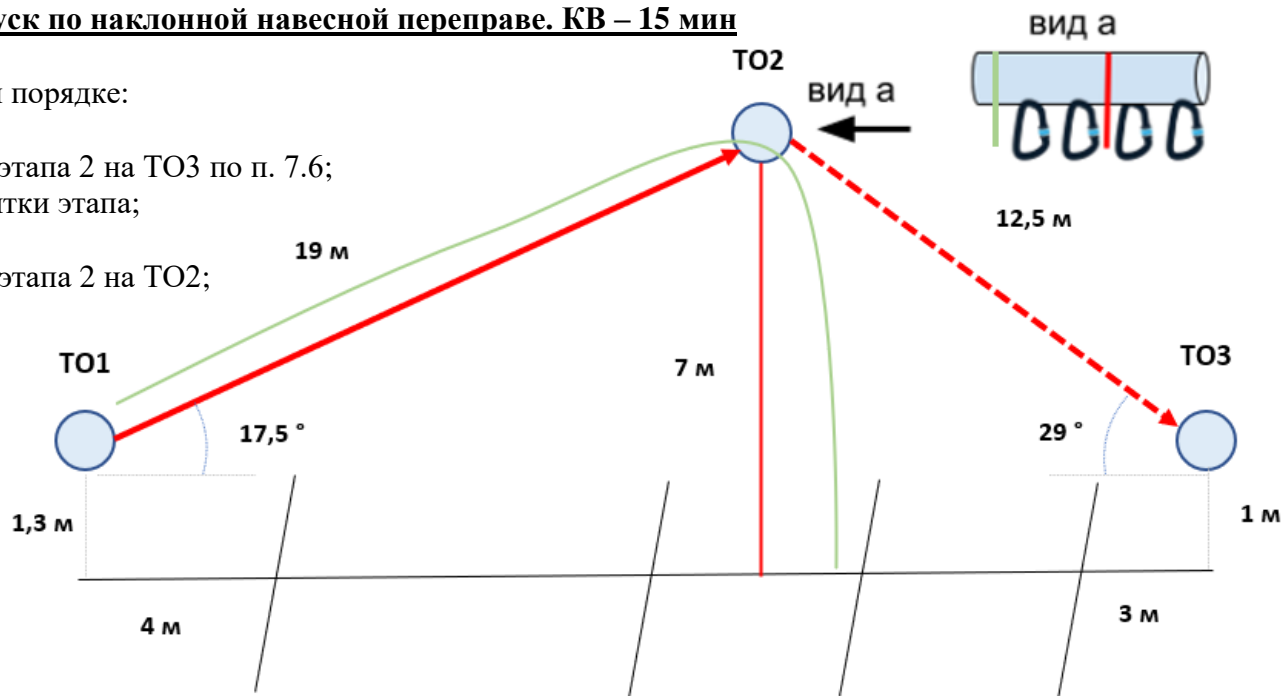
ПЕРЕЧЕНЬ ЭТАПОВ, ПАРАМЕТРЫ, ОБОРУДОВАНИЕ И УСЛОВИЯ ПРОХОЖДЕНИЯ

СТАРТ

Блок этапов 1-2. Навесная переправа – Спуск по наклонной навесной переправе. КВ – 15 мин

Участник проходит блок этапов в следующем порядке:

1. переходит к ТО3 вдоль нитки этапа;
2. закрепляет перила для прохождения этапа 2 на ТО3 по п. 7.6;
3. возвращается на ИС этапа 1 вдоль нитки этапа;
4. проходит этап 1;
5. закрепляет перила для прохождения этапа 2 на ТО2;
6. проходит этап 2.



Этап 1. Навесная переправа

Оборудование этапа:

ИС – БЗ, ТО1, КЛ – начало ОЗ.

Судейские перила. ВСС.

ЦС – ОЗ, ТО2 – 4 судейских карабина.

Действия: движение участника по п.п. 7.9, 7.9.4(а) с ВСС.

Обратное движение: по п.п. 7.9, 7.9.4(б) (для самостраховки по п. 7.9.4(б) используются судейские перила).

Этап 2. Спуск по наклонной навесной переправе

Оборудование этапа:

ИС – ОЗ, ТО2 – 4 судейских карабина.

Судейские перила для самостраховки по п. 7.9.4(б). ВСС.

ЦС – БЗ, ТО3 – горизонтальная опора. КЛ – окончание ОЗ.

Вертикальные ПОД.

Действия: организация перил по п. 7.6, движение участника по п.п. 7.9, 7.9.4(б) (для самостраховки по п. 7.9.4(б) используются судейские перила), снятие перил по п. 7.6.15.

Обратное движение: по п.п. 7.9, 7.9.4(а) по своим перилам или по КОД вдоль нитки этапа и далее по вертикальным ПОД к ТО2.

Этап 3. Переправа по параллельным перилам. КВ – 12 мин

Оборудование этапа:

ИС – БЗ, ТО1 – горизонтальные опоры, по одному судейскому карабину на нижней и верхней опоре, КЛ – начало ОЗ.

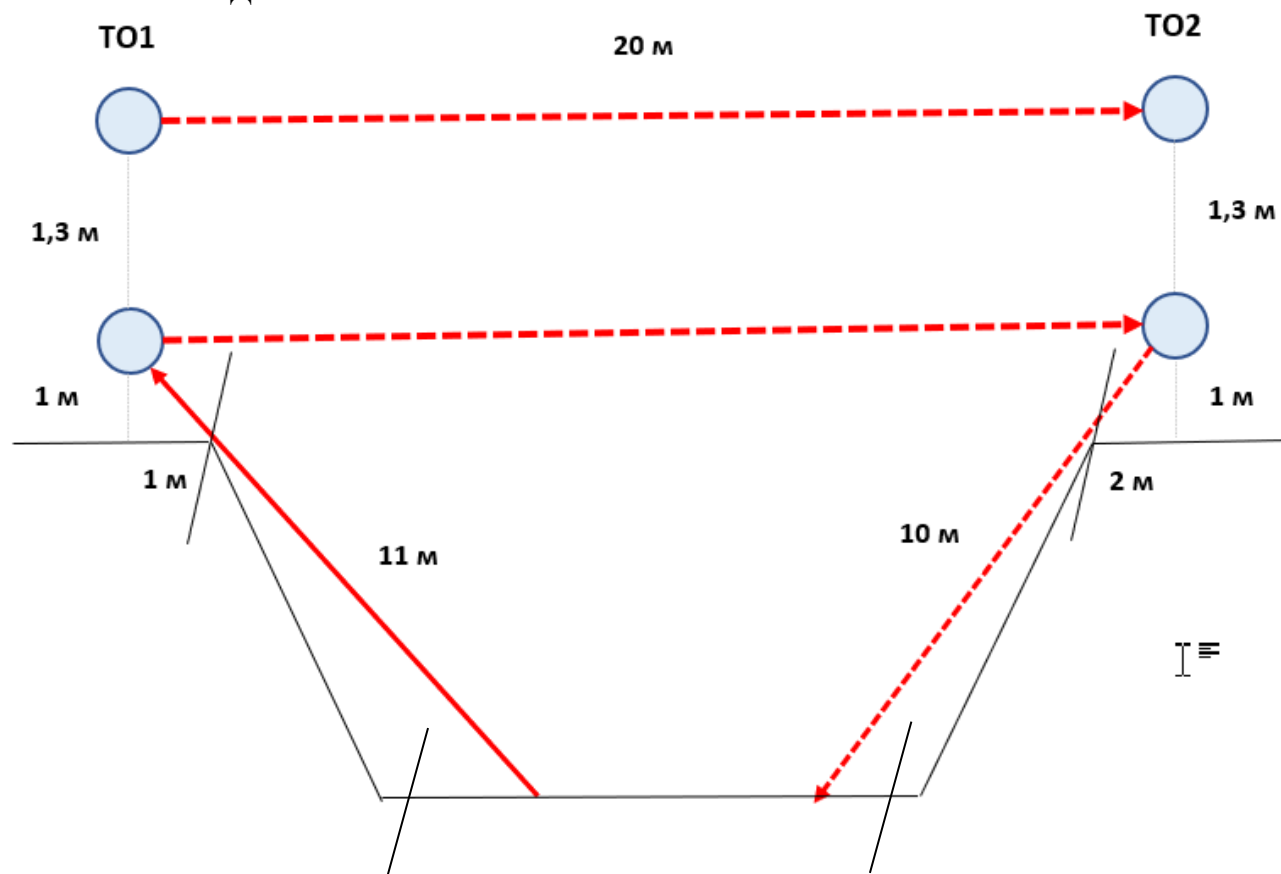
КЛ – окончание спуска, КЛ – начало подъема, судейские перила к ТО1.

ЦС – БЗ, ТО2 – горизонтальные опоры, КЛ – окончание ОЗ.

КОД – сбоку от этапа.

Действия: участник закрепляет верхние и нижние перила этапа на ТО2 по п. 7.6, спускается по п. 7.10 по своим перилам, поднимается по п. 7.10 по судейским перилам к ТО1, закрепляет верхние и нижние перила этапа на ТО1 по п. 7.6; движение участника по п. 7.8, снятие перил по п. 7.6.15.

Обратное движение: по своим перилам по п. 7.8 или по КОД.



Этап 4. Спуск по склону. КВ –5 мин

Оборудование этапа:

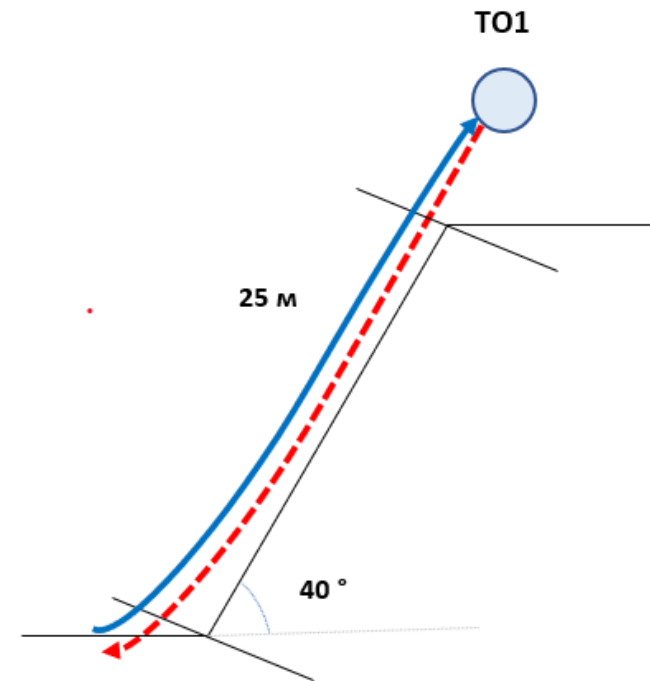
ИС – БЗ, ТО1 – 2 судейских карабина, КЛ – начало ОЗ.

ЦС – БЗ, КЛ – окончание ОЗ.

ПОД.

Действия: организация перил по п. 7.6, движение участника по п. 7.10, снятие перил по п. 7.6.15.

Обратное движение: по п. 7.10 по ПОД или по своим перилам.



Этап 5. Подъем по склону. КВ – 5 мин

Оборудование этапа:

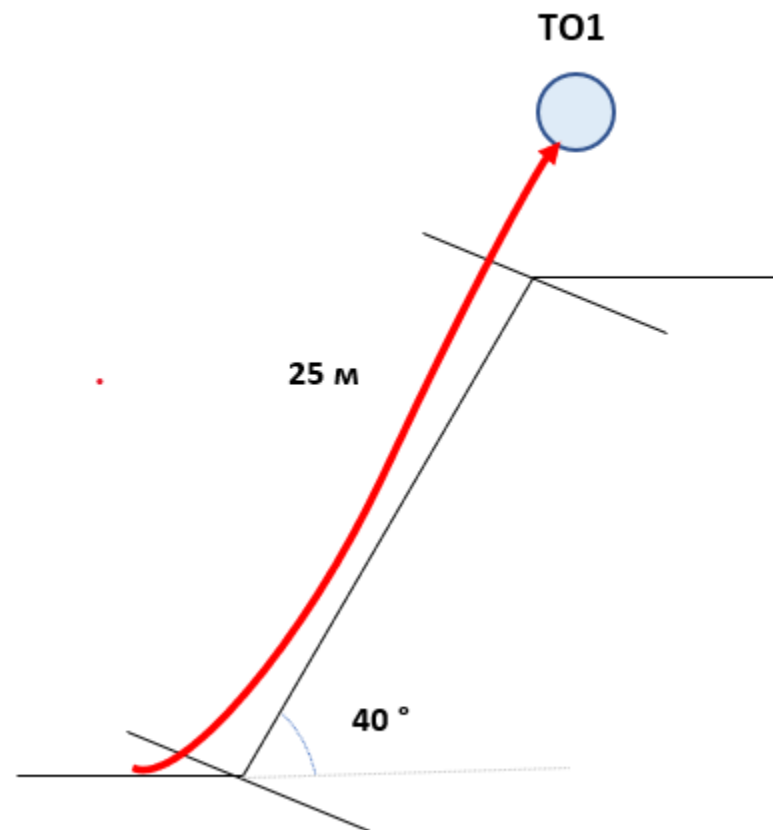
Судейские перила

ИС – БЗ, КЛ – начало ОЗ.

ЦС – БЗ, ТО1, КЛ – окончание ОЗ.

Действия: движение участников по п. 7.10.

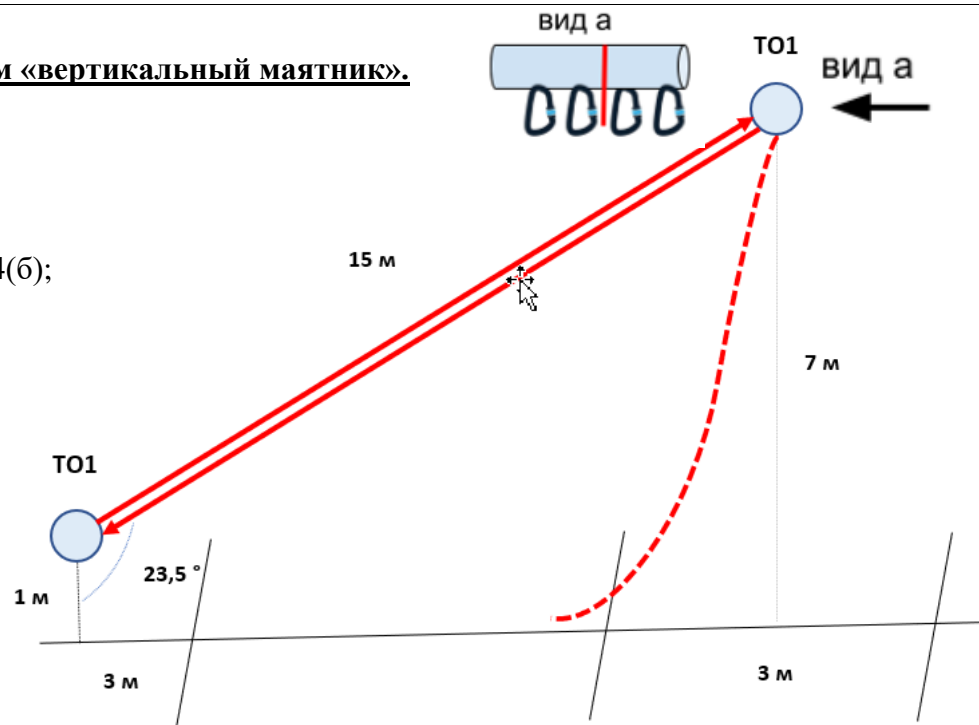
Обратное движение: по п. 7.10.



**Блок этапов 6-8. Подъем по наклонной навесной переправе –
 Спуск по наклонной навесной переправе – Переправа методом «вертикальный маятник».**
КВ –12 мин

Участник проходит блок этапов в следующем порядке:

- 1) проходит этап 6;
- 2) закрепляет перила этапа 8 на ТО2 по п. 7.6;
- 3) проходит этап 7 с использованием перил этапа 8 по п. 7.9.4(б);
- 4) проходит этап 8.



Этап 6. Подъём по наклонной навесной переправе

Оборудование этапа:

ИС – БЗ, ТО1, КЛ – начало ОЗ.

Судейские перила.

ЦС – ОЗ, ТО2, 4 судейских карабина.

ПОД для самостраховки по п. 7.9.4(б).

Действия: движение участника по п.п. 7.9, 7.9.4(а)

Обратное движение: по п.п. 7.9, 7.9.4(б).

Этап 7. Спуск по наклонной навесной переправе

Оборудование этапа:

ИС – ОЗ, ТО2 – 4 судейских карабина.

Судейские перила.

ЦС – БЗ, ТО1, КЛ – окончание ОЗ.

Действия: движение участника по п.п. 7.9, 7.9.4(б) с использованием перил этапа 8. Снятие перил производится после прохождения этапа 8.

Обратное движение: по п.п. 7.9, 7.9.4(а).

Этап 8. Переправа методом «вертикальный маятник»

Оборудование этапа:

ИС – БЗ, КЛ – начало ОЗ.

ЦС – БЗ, КЛ – окончание ОЗ.

КОД – вдоль нитки этапа.

Действия: организация перил по п. 7.6 (во время прохождения этапа 7), движение участника по п. 7.15, снятие перил по п. 7.6.15.

Обратное движение:

- по п. 7.15 или по КОД на ИС этапа;
- по КОД на ИС этапа 6 и далее по условиям этапов 6 и 7 (при необходимости достижения ТО2).

Этап 9. Навесная переправа. КВ – 10 мин

Оборудование этапа:

ИС – БЗ, ТО1 – горизонтальная опора, КЛ – начало ОЗ.

Судейские перила для восстановления (закреплены на ТО1 на два штыка).

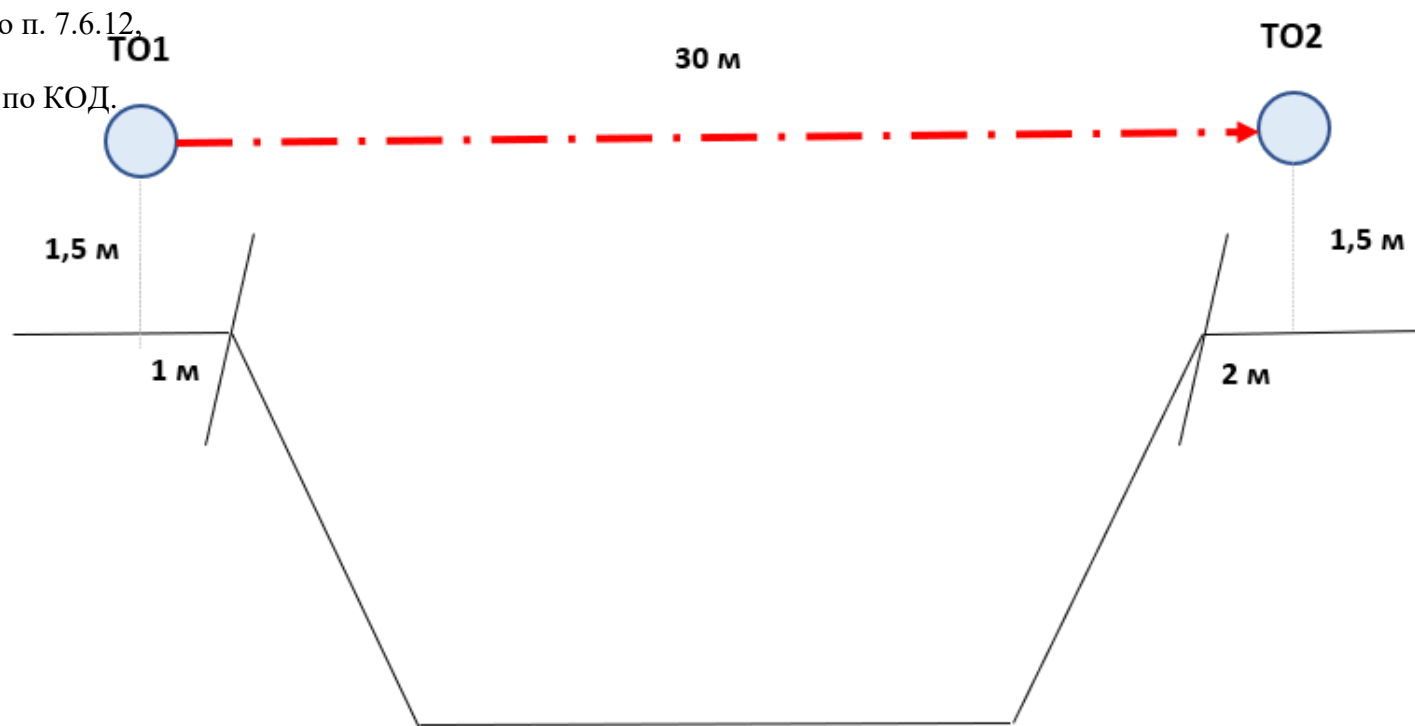
ЦС – БЗ, ТО2, КЛ – окончание ОЗ.

КОД – вдоль нитки этапа.

Действия: восстановление перил по п. 7.6.12.

движение участника по п. 7.9.

Обратное движение: по п. 7.9 или по КОД.



Этап 10. Переправа по бревну методом «горизонтальный маятник». КВ – 5 мин

Оборудование этапа:

ИС – БЗ, ТО1 – горизонтальная опора, КЛ – начало ОЗ.

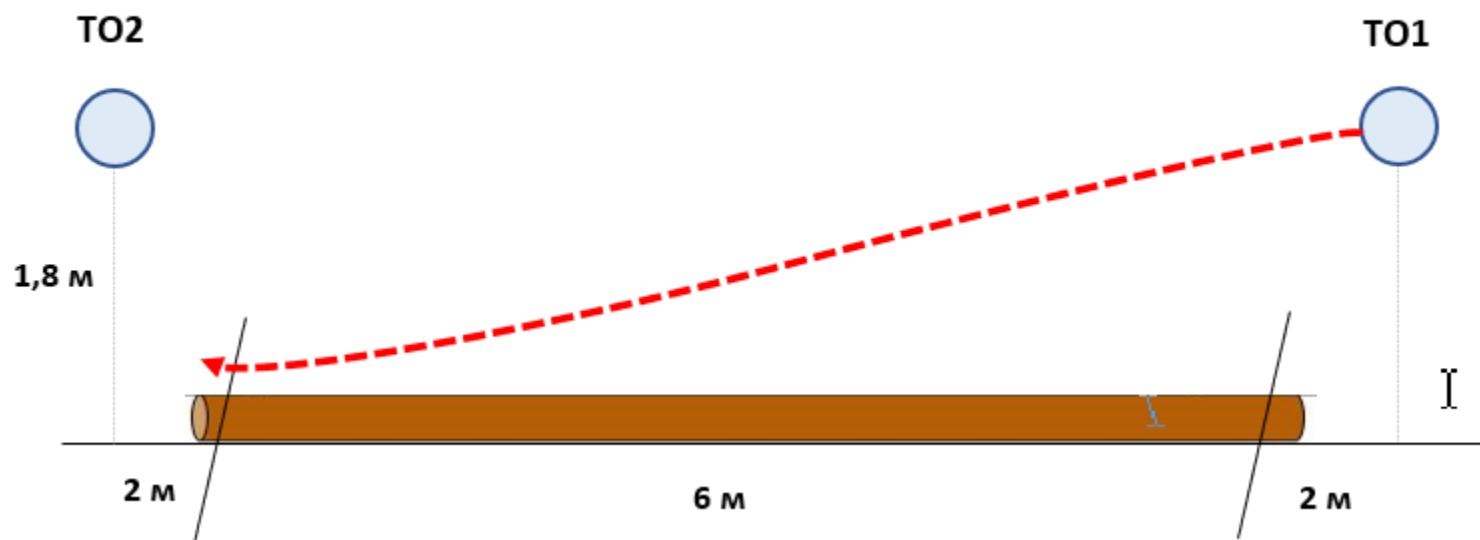
Судейские перила.

ЦС – БЗ, ТО2, КЛ – окончание ОЗ.

КОД – вдоль нитки этапа.

Действия: организация перил по п. 7.6, движение участника по п.7.14, снятие перил по п. 7.6.15.

Обратное движение: по КОД.



ФИНИШ

Начальник дистанции: _____ /А.А. Бобков, СС2К, Санкт-Петербург/